Antrag auf eine Santander Visa Zusatzkarte*

Santander

(Bitte in Druckbuchstaben ausfüllen)

Santander Visa Kartennummer (Hauptkarteninhaber)

Name, Vorname Hauptkarteninhaber	
Straße, Nr.	
PLZ, Ort	
Telefon (privat/geschäftlich)	

*Die Kosten der Zusatzkarte ergeben sich aus dem Preis- und Leistungsverzeichnis

Zusatzkarte (nur in Verbindung mit einer Hauptkarte)

Hiermit beantrage ich die Ausstellung einer Zusatzkarte zum bestehenden, oben angegebenen Santander Visa Kreditkartenkonto für:

☐ Frau ☐ Herr

Name, Vorname

Geb.-Datum T T M M J J J J

Geb.-Ort

Geb.-Land

Staatsangehörigkeit ☒ deutsch ☐ andere:

Straße, Nr.

PLZ, Ort

Zur Registrierung im MySantander Online Banking benötigen wir eine **deutsche Mobilfunknummer des Zusatzkarteninhabers.** Nur mit dem MySantander Online Banking profitiert der Zusatzkarteninhaber von allen Funktionalitäten der Kreditkarte, wie die Abfrage der Karten-PIN sowie die Nutzung unserer Authentifizierungs-App Santander Sign, mit welcher Sie bequem Ihre Online Zahlungen freigeben.

dt. Mobilfunknr. Zusatzkarteninhaber +49 (0)
(Pflichtangabe)

☑ Bitte senden Sie meinem Zusatzkarteninhaber die Online Banking Zugangsdaten auf dem Postweg zu.

Ich versichere die Richtigkeit der oben-/nebenstehenden Angaben. Hiermit beantrage ich die Ausstellung einer Santander Visa Zusatzkarte auf den angegebenen Namen.

Ort, Datum ✗ Unterschrift des Hauptkarteninhabers

F 100 666 695 ZK Santander Visa-Karte 02/2025

Santander Consumer Bank AG | New Business Aftersales - Bereich Karten | 41052 Mönchengladbach | santander.de | karteninhaberservice@santander.de

PostIdent für den Zusatzkarteninhaber

Ganz einfach und unkompliziert: die Identitätsfeststellung. Diese können Sie in jeder Filiale der Deutschen Post AG vornehmen lassen.

Unterlagen zur Postfiliale bringen
- Bitte gehen Sie mit folgenden Unterlagen zu einer Postfiliale:
  - PostIdent-Coupon
  - Personalausweis oder Reisepass
  - Verschlossenen Rückumschlag von Seite 2 mit Ihrem Antragsformular

Identitätsfeststellung
- Der Postmitarbeiter führt einen Abgleich der Ausweisdaten durch
- Sie unterschreiben elektronisch auf dem Sign Pad

Unterlagenversand
- Der Postmitarbeiter versendet Ihre Unterlagen kostenlos an die Santander, sofern diese im beigelegten Rückumschlag vorliegen

Coupon für POSTIDENT durch Postfiliale

zur Identitätsfeststellung in einer Postfiliale

Bitte nehmen Sie diesen Coupon und lassen Sie sich bei einer Postfiliale mit einem gültigen Personalausweis oder Reisepass identifizieren.

Santander

POSTIDENT

Filiale für POSTIDENT finden auf: **www.deutschepost.de**

Hinweise für Filialmitarbeiter: Deutsche Post

- Barcode einscannen / VGA 1611/PI aufrufen

4 021777 012191

- Abrechnungs- und Referenznummer eingeben

Abrechnungsnummer

5 0 1 3 1 7 6 3 6 2 3 7 2 4

Referenznummer

Z K

- Identifizierung (VGA 1611 / Postident „Basic“) durchführen
- Diesen Coupon nach der Identifizierung datenschutzkonform entsorgen.

MaV: Bei Fragen wenden Sie sich bitte an die Mitarbeiter-Hotline

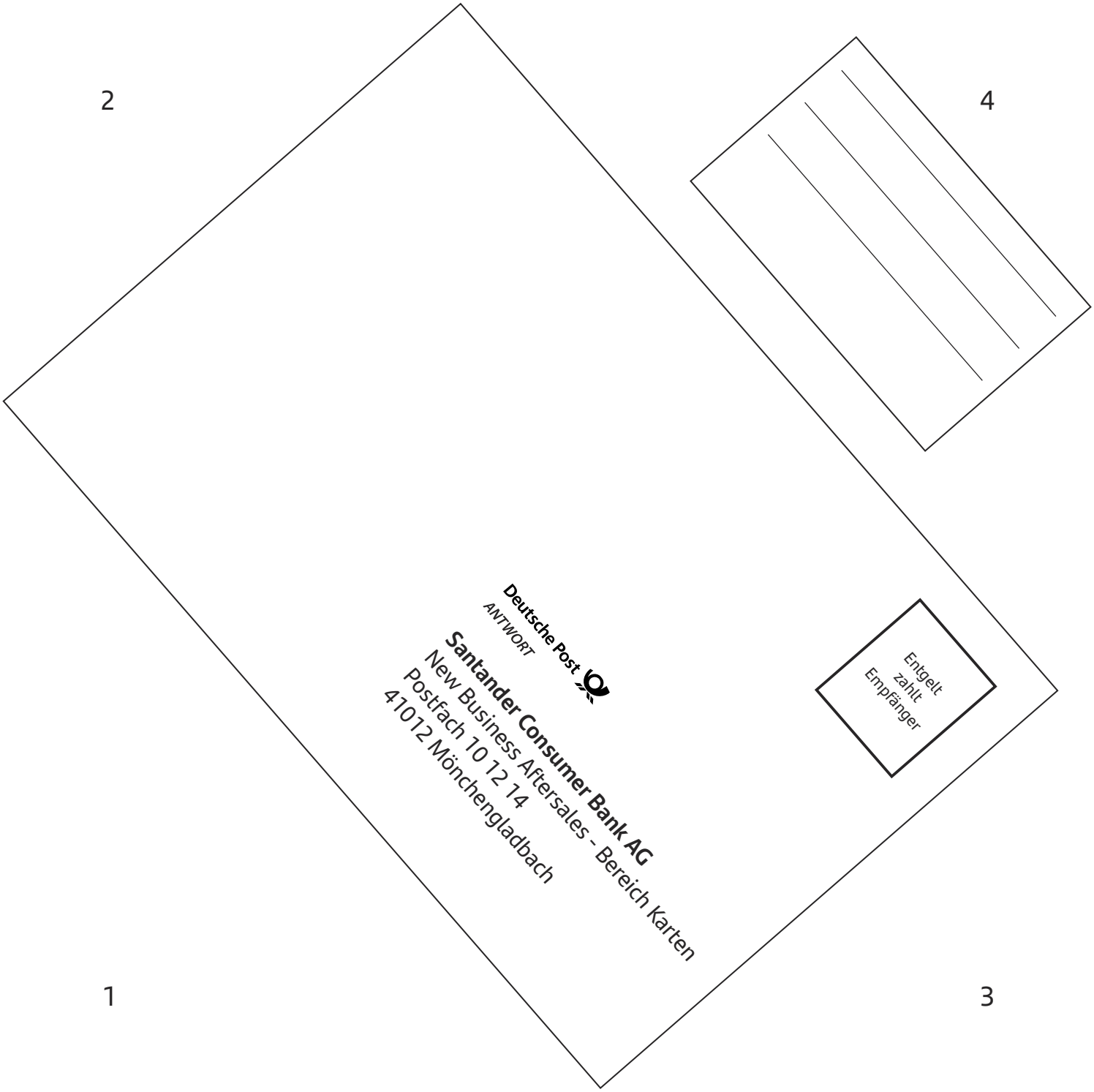

Porto-Gutschein für die Rücksendung Ihrer Unterlagen

Dieses Blatt auf einem DIN A4-Papier ausdrucken. **(Alternativ können Sie die Briefansicht auch ausschneiden und auf einen Briefumschlag kleben.)**

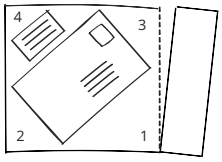

Seitenrand an **gestrichelter Linie** abschneiden.

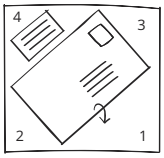

Ecke 1 an der schwarzen Linie nach hinten falten.

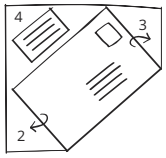

Ecken 2 + 3 ebenfalls an der Linie nach hinten falten.

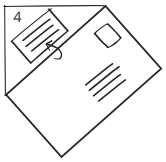

Ecke 4 an der Linie nach hinten falten.

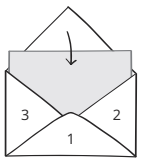

Ecken 1-3 fest zusammenkleben und Rücksende-unterlagen einlegen.

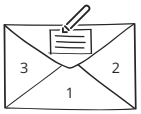

Absender-Adresse eintragen und **Ecke 4** fest zukleben.

Der Postmitarbeiter versendet Ihre Unterlagen kostenlos an die Santander.

250098