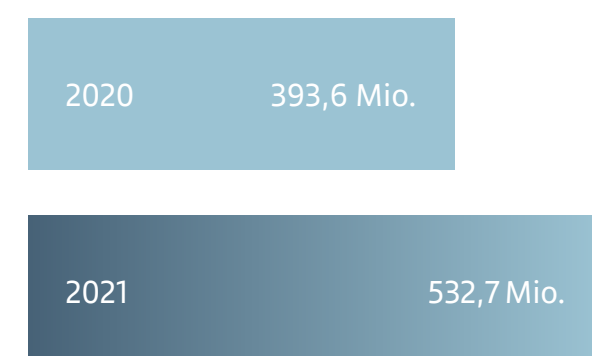



Erfolgszahlen im Überblick

Zahlen und Fakten Santander Consumer Bank AG

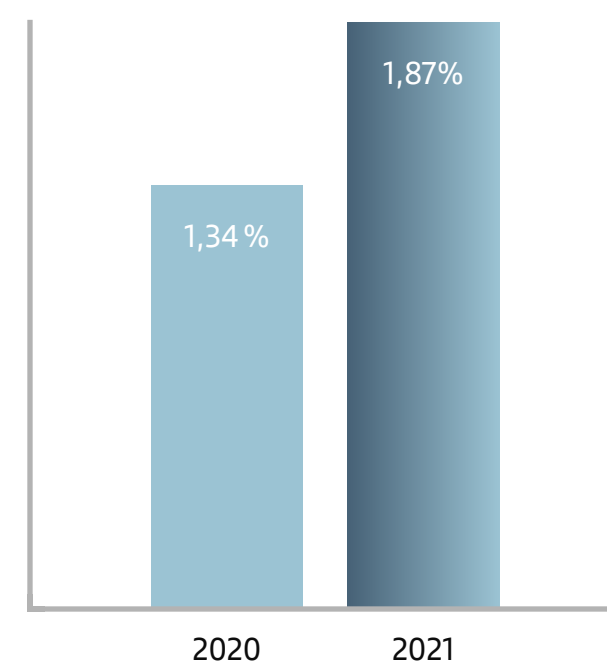
Ergebnis vor Steuern



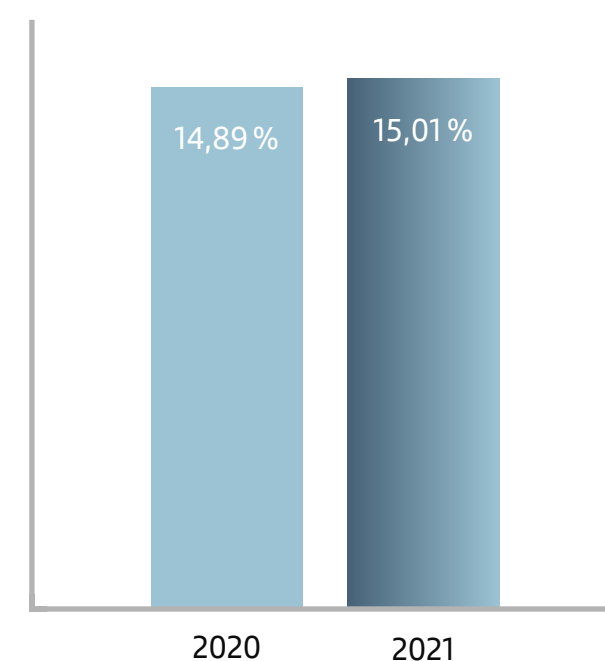
Cost-Income-Ratio



Return on Risk Weighted Assets



Kernkapitalquote



* Ohne nachrangige Verbindlichkeiten und Genussrechtskapital
 ** Ratings zum Zeitpunkt der Aufstellung des Jahresabschlusses
 *** Bei den Vorjahreszahlen erfolgte eine nachträgliche Anpassung

Aufgrund von Rundungen können sich Abweichungen ergeben.

Gewinn- und Verlustrechnung (HGB)	01.01. – 31.12.2021 (in Mio. €)	01.01. – 31.12.2020 (in Mio. €)	Veränderung (in %)
Zinsüberschuss	1.045,5	1.009,7	3,5
Provisionsüberschuss	182,0	158,0	15,2
Laufende Erträge aus Aktien und anderen nicht festverzinslichen Wertpapieren, Beteiligungen	25,3	0,2	11.438,5
Bruttoerträge	1.252,8	1.167,9	7,3
Personalaufwand	270,3	294,7	-8,3
Andere Verwaltungsaufwendungen	373,3	376,4	-0,8
Abschreibungen und Wertberichtigungen auf immaterielle Anlagewerte und Sachanlagen	72,7	55,4	31,4
Sonstige betriebliche Erträge und Aufwendungen	48,4	2,5	1.869,9
Operatives Ergebnis	584,9	443,9	31,8
Risikoergebnis	134,3	123,7	8,5
Abschreibungen und Wertberichtigungen auf Beteiligungen, Anteile an verbundenen Unternehmen und wie Anlagevermögen behandelte Wertpapiere	26,5	-0,1	n. a.
Erträge aus Gewinngemeinschaften, Gewinnabführungs- oder Teilgewinnabführungsverträgen	108,7	74,1	46,7
Ergebnis vor Steuern vom Einkommen und Ertrag	532,7	393,6	35,4

Kennzahlen	01.01. – 31.12.2021 (in %)	01.01. – 31.12.2020 (in %)	Veränderung (in Basispunkten)
Cost-Income-Ratio	57,18	62,20	-502
Return on Risk Weighted Assets	1,87	1,34	52
NPL-Quote	1,5	1,7	-20

Bankaufsichtsrechtliche Kapitalkennzahlen	31.12.2021 (in %)	31.12.2020*** (in %)	Veränderung (in Basispunkten)
Kernkapitalquote (CET 1)	15,01	14,89	12
Gesamtkapitalquote	17,08	16,92	16
Leverage Ratio	6,70	7,32	-62

Bilanzzahlen	31.12.2021 (in Mrd. €)	31.12.2020 (in Mrd. €)	Veränderung (in %)
Bilanzsumme	55,623	50,127	11,0
Verbindlichkeiten gegenüber Kunden	23,390	22,774	2,7
Forderungen an Kunden	28,856	29,217	-1,2
Eigenkapital*	3,318	3,318	0,0

Ratings**	langfristig	kurzfristig	Ausblick
Moody's	A2	P1	Stabil
Standard & Poor's	A	A-1	Negativ
Fitch Ratings	A-	F2	Stabil

Pfandbrief-Ratings	Ratings	Ausblick
Moody's	Aaa	Stabil
Fitch Ratings	AAA	Stabil