



# Erfolgszahlen im Überblick

## Zahlen und Fakten Santander Consumer Bank AG

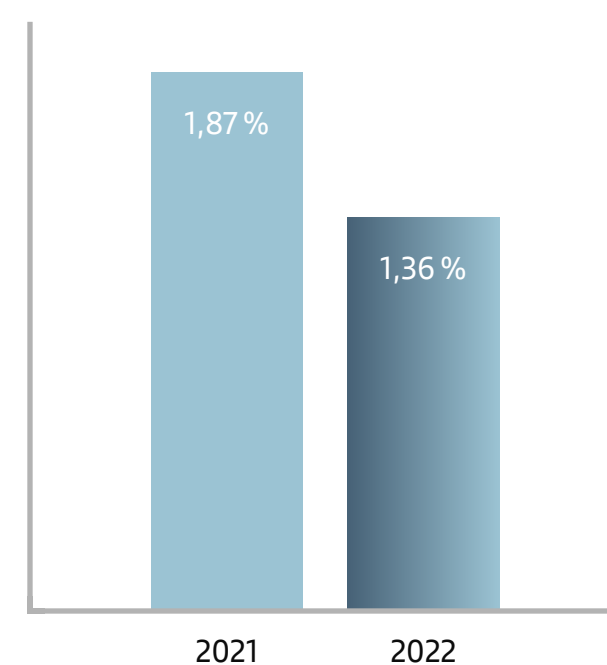
### Jahresergebnis



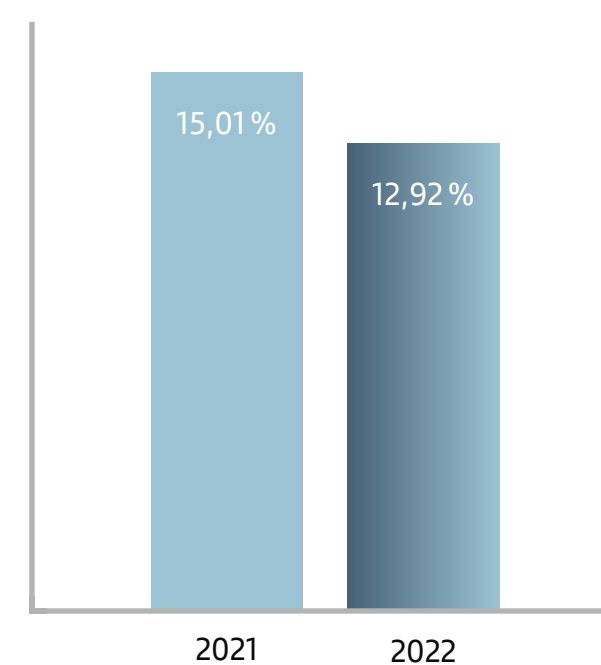
### Cost-Income-Ratio



### Return on Risk Weighted Assets



### Kernkapitalquote



Gewinn- und Verlustrechnung (HGB)	01.01. – 31.12.2022 (in Mio. €)	01.01. – 31.12.2021 (in Mio. €)	Veränderung (in %)
Zinsüberschuss	1.014,7	1.045,5	-2,9
Provisionsüberschuss	163,3	182,0	-10,3
Laufende Erträge aus Aktien und anderen nicht festverzinslichen Wertpapieren, Beteiligungen	38,83	25,3	53,5
<b>Bruttoerträge</b>	<b>1216,8</b>	<b>1252,8</b>	<b>-2,9</b>
Personalaufwand	295,8	270,3	9,5
Andere Verwaltungsaufwendungen	379,1	373,3	1,5
Abschreibungen und Wertberichtigungen auf immaterielle Anlagewerte und Sachanlagen	73,2	72,7	0,6
Sonstige betriebliche Erträge und Aufwendungen	23,0	48,4	-52,4
<b>Operatives Ergebnis</b>	<b>491,7</b>	<b>584,9</b>	<b>-15,9</b>
Risikoergebnis	112,4	134,3	-16,3
Abschreibungen und Wertberichtigungen auf Beteiligungen, Anteile an verbundenen Unternehmen und wie Anlagevermögen behandelte Wertpapiere	28,5	26,5	7,7
Erträge aus Gewinngemeinschaften, Gewinnabführungs- oder Teilgewinnabführungsverträgen	93,3	108,7	-14,1
<b>Jahresergebnis</b>	<b>444,1</b>	<b>532,7</b>	<b>-16,6</b>

Kennzahlen	01.01. – 31.12.2022 (in %)	01.01. – 31.12.2021 (in %)	Veränderung (in Basispunkten)
Cost-Income-Ratio	61,48	57,18	430
Return on Risk Weighted Assets	1,36	1,87	-51
NPL-Quote	1,76	1,5	26

Bankaufsichtsrechtliche Kapitalkennzahlen	31.12.2022 (in %)	31.12.2021 (in %)	Veränderung (in Basispunkten)
Kernkapitalquote (CET 1)	12,92	15,01	-209
Gesamtkapitalquote	14,73	17,08	-235
Leverage Ratio	6,74	6,70	4

Bilanzzahlen	31.12.2022 (in Mrd. €)	31.12.2021 (in Mrd. €)	Veränderung (in %)
Bilanzsumme	53,635	55,623	-3,6
Verbindlichkeiten gegenüber Kunden	25,250	23,390	8
Forderungen an Kunden	32,044	28,856	11
Eigenkapital*	3,318	3,318	0

Ratings**	langfristig	kurzfristig	Ausblick
Moody's	A2	P1	Stabil
Standard & Poor's	A	A-1	Stabil
Fitch Ratings	A-	F2	Stabil

Pfandbrief-Ratings	Ratings	Ausblick
Moody's	Aaa	Stabil
Fitch Ratings	AAA	Stabil

\* Ohne nachrangige Verbindlichkeiten und Genussrechtskapital

\*\* Ratings zum Zeitpunkt der Aufstellung des Jahresabschlusses

Aufgrund von Rundungen können sich Abweichungen ergeben.